

台灣經濟新報

Taiwan Economic Journal

**TEJ SMART WIZARD**

系統介紹



賈惠美

聯絡電話 02-8768-1088#111

Email [may@tej.com.tw](mailto:may@tej.com.tw)

# TEJ SMART WIZARD介紹之前

<http://www.tej.com.tw/twsite/客戶專區/TEJSmartWizard範例下載>

2008年12月12日  
客戶專區 > TEJ Smart Wizard範例下載  
English 繁體中文

首頁 | 關於TEJ | TEJ資料庫 | TEJ產品 | 客戶專區 | 投資學苑 | 人力資源 |

客戶專區

- 客戶專區
- 程式&使用手冊下載
- 線上觀看操作示範
- 欄位定義與說明
- 快訊瀏覽
- Q&A知識庫
- 電子期刊專刊
- TEJ Smart Wizard範例
- TEJ焦點分析

TEJ Smart Wizard範例下載

	檔案格式	檔案大小	下載
TEJ焦點分析	xls格式	284KB	下載
公司資料			
TEJ公司資料表-港股	xls格式	128KB	下載
TEJ公司資料表-陸股	xls格式	127KB	下載
法人動態			
TEJ法人動態1-1	xls格式	84KB	下載
TEJ法人動態1-2	xls格式	66KB	下載
TEJ法人動態2-指定日期	xls格式	58KB	下載
TEJ法人動態2-最近日	xls格式	47KB	下載
TEJ產業月營收	xls格式	47KB	下載

完成 開始 網際網路 上午 11:06

# 範例一：公司資料表-台股

檔案(F) 編輯(E) 檢視(V) 插入(I) 格式(O) 工具(T) 資料(D) 視窗(W) 說明(H) TEJWIN(N) Adobe PDF(E)

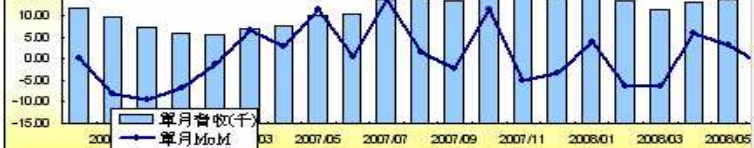
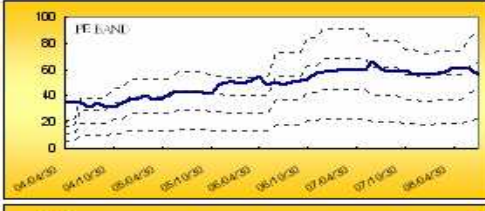
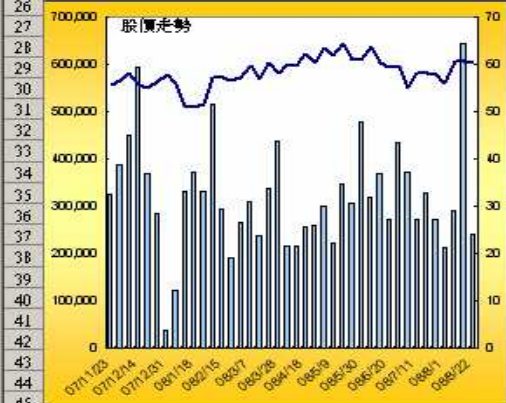
2330 << 請輸入欲查詢的公司代碼，並按【更新版面】			【更新版面】	
2330	台股電	實收資本額	261,535.19	(百萬元)
市場別	上市	上市日期	1994/09/05	
發言人	何麗梅	電話	03-5636688	
地址	新竹科學工業區新竹市力行六路8號			
產業別	M2324 半導體	ICRI評等	1	
主要產品	2007/12 晶圓代工收入(89.1%)其他(7.1%)包裝元件(3.8%)			
2008/8/25 股價	60.50	法人買賣超合計(近一日)	賣超 7971張	
券質比	30.03	法人買賣超合計(近一週)	賣超 52176張	
現金股利率	4.86	法人買賣超合計(近一月)	賣超 100309張	
股利殖利率	5.02	外資淨買賣	自營淨買賣	
股利年度	現金股利(元)	股票股利(元)	除權日	除息日
2007	3.0251	0.0504	2008/07/16	2008/07/16
2006	2.9995	0.0500	2007/06/08	2007/06/08
2005	2.4991	0.2999	2006/06/20	2006/06/20
2004	1.9998	0.5000	2005/06/13	2005/06/13

月	月營收	單月營收(千)	累計營收(千)	單月MoM	單月YoY	累計YoY	備註	合併單月
2008/07	30,869,472		201,893,718	8.28	7.31	22.27		31,815
2008/06	28,510,161		170,824,246	-1.66	12.93	25.42		29,472
2008/05	28,990,351		142,314,084	3.19	15.53	28.27		29,801
2008/04	28,093,630		113,323,733	5.77	24.79	31.99		28,862
2008/03	26,561,739		85,230,103	-6.41	21.19	34.55		27,121
2008/02	28,381,910		58,668,364	-6.29	37.93	41.61		29,282
2008/01	30,286,454		30,286,454	4.00	45.25	45.25		31,063
2007/12	29,120,222		313,647,644	-3.39	30.14	-0.07		29,981
2007/11	30,143,487		284,527,422	-4.98	21.99	-2.39		31,264
2007/10	31,724,814		254,383,935	11.33	18.15	-4.65	創歷史新高(+0.05%)	32,606
2007/09	28,496,211		222,659,120	-2.41	6.10	-7.20		29,452
2007/08	29,198,760		194,162,909	1.51	8.14	-8.88	創歷史新高(+1.31%)	30,011
2007/07	28,765,630		164,964,150	13.94	4.35	-11.35	創歷史新高(+4.35%)	29,482
2007/06	25,245,739		136,198,520	0.61	-7.51	-14.08		26,112
2007/05	25,093,483		110,952,781	11.46	-6.26	-15.45		25,711
2007/04	22,512,708		85,859,297	2.71	-17.12	-17.80		23,093
2007/03	21,917,909		63,346,589	6.52	-19.14	-18.04		22,560
2007/02	20,577,285		41,428,680	-1.31	-14.29	-17.45	創歷史新高	20,945
2007/01	20,851,395		20,851,395	-6.81	-20.35	-20.35	創歷史新高	21,389
2006/12	22,376,088		313,881,635	-9.44	-18.38	18.63	創歷史新高	22,871
2006/11	24,709,112		291,505,548	-7.98	-10.21	22.91		25,060
2006/10	26,850,496		266,796,436	-0.03	2.38	27.26		27,031

產銷組合	(千元)	單月銷值	單月構成%	單月MoM	累計銷值	累計構成%
2330XZ 晶圓		#####	92.62	8.51	186,824,131	92.62
2330XZ 其他		2,188,854	6.97	10.81	15,674,868	7.62
2330XZ 包裝元件		130,912	0.42	-36.17	2,796,416	1.27
XXXXXXXX 銷貨退回及折讓		-548,850	0.00	12.65	-3,601,698	-1.65



產銷組合	(千元)	單月銷值	單月構成%	單月MoM	累計銷值	累計構成%
2330XZ 晶圓		#####	92.62	8.51	186,824,131	92.62
2330XZ 其他		2,188,854	6.97	10.81	15,674,868	7.62
2330XZ 包裝元件		130,912	0.42	-36.17	2,796,416	1.27
XXXXXXXX 銷貨退回及折讓		-548,850	0.00	12.65	-3,601,698	-1.65

**連線問題**

按一下以開啓「Intel Wireless Troubleshooter」取得說明。

# 範例二：基金綜合報表

檔案(F) 編輯(E) 檢視(V) 插入(I) 格式(O) 工具(T) 資料(D) 視窗(W) 說明(H) TEJWIN(N) Ado														
A	B	C	D	E	F	G	H	I	J	K	L	M	N	O
1	0001	<<請輸入欲查詢的基金代碼，然後按[REFRESH]更新版面						RBPB5H						
基金基本資料												淨值及報酬率		
3	基金代碼	0001	基金簡稱: 安泰ING精選			統碼	00968493		資料日期		2008/11/25			
4	中/英文名稱	安泰ING精選證券投資信託基金			ING Taiwan Growth Selection Fund			淨值(元)		5.6000				
5	現任基金經理人	蔡沛恭(2007/06/01起任)			經理費		1.20	~	1.50	日報酬率%		2.0036		
6	基金類型	開放式-一般型			保管費		0.18	~	0.20	一個月%		-8.4967		
7	傘狀基金	N	成員		銷售費		1.00	~	2.00	三個月%		-33.8061		
8	成立資產	5,000,000 (千元)			1988/02/03 成立		贖回費		0.00	六個月%		-45.6311		
9	型 別	國內募集投資國內			標的 股票		100		元		一年%		-44.1675	
10	基金淨資產	539,010 (千元)			資料時間		2008/10/31		受益人大會費用		0		萬元	
11	基金投資組合-產業別													
13	產業別	投資率 %	比上月 增減%	產業 報酬%	比重 排名									
15	CASH 現金	3.65	NA	NA										
16	M2327 通訊網路業	15.56	-2.19	-5.19	1									
17	M2324 半導體業	12.08	-1.76	-8.84	2									
18	M1900 其他	11.14	-4.17	-4.91	3									
19	M2331 其他電子業	7.42	6.69	-5.47	4									
20	M2323 電腦及週邊設備	4.31	-1.68	-10.70	5									
21	M2000 鋼鐵工業	3.00	-0.08	-3.46	6									
22	M2326 光電業	2.79	-2.31	-9.07	7									
23	M2329 電子通路業	2.62	-0.02	-6.80	8									
24	M1900 造紙工業	2.41	0.03	-2.61	9									
25	M1200 食品工業	2.19	0.05	3.29	10									
26	M1100 水泥工業	1.89	-0.04	-0.01	11									
27	M2600 金融保險	1.36	1.35	-3.05	12									
28	M1721 化學工業	1.07	1.07	-4.68	13									
29	M2600 航運業	0.93	-0.12	-8.96	14									
30	M1800 玻璃陶瓷	0.66	0.66	5.09	15									
31	M1300 塑膠工業	0.63	0.63	-10.66	16									
32	02326 OTC 光電業	0.60	-0.74	-12.22	17									
38	國內合計	70.65												
39	國外合計	0												
41	基金投資組合-個股別													
42	證券別	投資率 %	持份數/ 流通在外	個股 月報酬%	比重 排名									
44	2412 中華電	7.33	0.01	-5.29	1									
45	9921 巨大	7.33	0.17	-0.13	2									
46	2496 宏達電	6.94	0.01	-18.87	3									
47	2434 聯發科	6.61	0.01	-8.92	4									
48	3006 大正光	5.76	0.07	3.05	5									
49														
50														
51														
52														

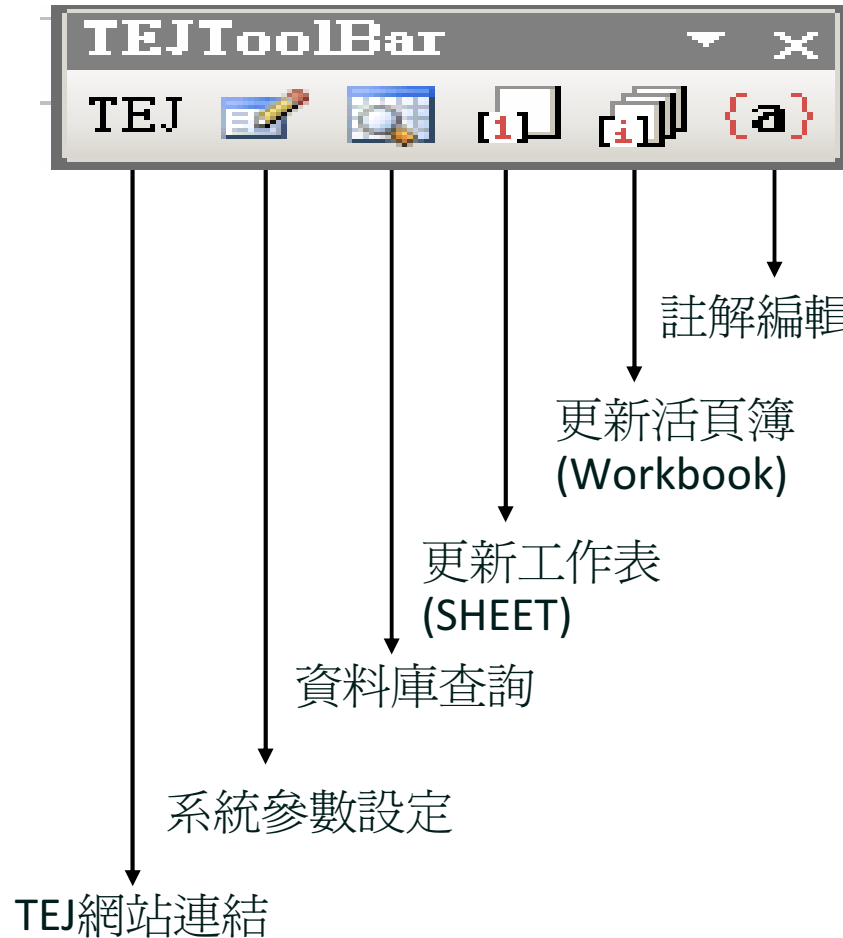
### 投資前10大資產配置圖

資產類別	投資率 %
CASH 現金	15.56
M2327 通訊網路業	12.08
M1900 其他	11.14
M2331 其他電子業	7.42
M2323 電腦及週邊設備	4.31
M2000 鋼鐵工業	3.00
M2326 光電業	2.79
M2329 電子通路業	2.62
M1900 造紙工業	2.41
M1200 食品工業	2.19

### 基金與指標近一月年報酬率比較

### 基金與指標近三月年報酬率比較

# TEJ SMART WIZARD介紹



- 簡化的工具列
- 在同一**Sheet** 可重複設定查詢
- 可設定固定單一日期或固定單一公司
- 增設巨集使用功能



# TEJ SMART WIZARD-查詢條件設定

## 【查詢條件設定功能說明】

The screenshot displays the TEJ Smart Wizard (Version 2.2.0.0) interface with the following sections and callouts:

- 1-1 資料來源**: Located in the top-left section, it includes fields for '資料種類' (Data Type) set to '上市+上櫃+興櫃+其他', '資料名稱' (Data Name) set to '籌碼分析', and '檔位搜尋' (File Search). Below these are two lists: '可選取檔位' (Selectable Files) and '已選取檔位' (Selected Files), with a red circle 1 highlighting the '可選取檔位' list.
- 1-2 公司設定**: Located in the top-right section, it includes '公司分類' (Company Classification) set to '普通股', '公司代碼' (Company Code) set to '1101', and '公司名稱' (Company Name) set to '台泥'. Below are two lists: '可選取公司' (Selectable Companies) and '已選取公司' (Selected Companies), with a red circle 2 highlighting the '已選取公司' list.
- 1-3 日期設定**: Located in the bottom-left section, it includes '日期區間' (Date Range) from '2007/06/23' to '2008/06/23', '頻率' (Frequency) set to '日', and two lists: '可選取日期' (Selectable Dates) and '已選取日期' (Selected Dates), with a red circle 3 highlighting the '可選取日期' list.
- 1-4 其他設定**: Located in the bottom-right section, it includes '指定公司碼/日期位置' (Specify Company Code/Date Position) with radio buttons for '不指定', '公司碼', and '日期', and '自動執行巨集名稱' (Automatic Execution Macro Name) with a red circle 4 highlighting the input field.

At the bottom of the interface, there are buttons for '清除所有設定' (Clear All Settings), '下一步' (Next Step), '匯出至Excel' (Export to Excel), and '結束' (End).

# TEJ SMART WIZARD-格式設定

TEJ Smart Wizard (Version 1.0.6.1) -- Book2

查詢條件設定 | **格式設定** | 版面設定 | 資料預覽 | 檔案管理

預設

	欄位1	欄位2	欄位3
公司A	日期1		
公司B	日期1		
公司A	日期2		
公司B	日期2		

樣式1 以公司為key

	欄位A	欄位A	欄位B	欄位B
	日期1	日期2	日期1	日期2
公司1				
公司2				
公司3				

樣式2 以日期為key

	公司A	公司A	公司B	公司B
	欄位1	欄位2	欄位1	欄位2
日期1				
日期2				
日期3				

樣式3 以欄位為key

	公司A	公司A	公司B	公司B
	日期1	日期2	日期1	日期2
欄位1				
欄位2				
欄位3				

樣式4 以公司為key

	日期1	日期1	日期2	日期2
	欄位A	欄位B	欄位A	欄位B
公司1				
公司2				
公司3				

樣式5 以日期為key

	欄位1	欄位1	欄位2	欄位2
	公司A	公司B	公司A	公司B
日期1				
日期2				
日期3				

樣式6 以欄位為key

	日期1	日期1	日期2	日期2
	公司A	公司B	公司A	公司B
欄位1				
欄位2				
欄位3				

樣式7

		日期1	日期2	日期3
公司A	欄位1			
公司A	欄位2			
公司B	欄位1			
公司B	欄位2			

樣式8

		公司1	公司2	公司3
欄位A	日期1			
欄位A	日期2			
欄位B	日期1			
欄位B	日期2			

樣式9

		欄位1	欄位2	欄位3
公司A	日期1			
公司A	日期2			
公司B	日期1			
公司B	日期2			

樣式10

		日期1	日期2	日期3
欄位1	公司A			
欄位1	公司B			
欄位2	公司A			
欄位2	公司B			

樣式11

		公司1	公司2	公司3
日期1	欄位A			
日期1	欄位B			
日期2	欄位A			
日期2	欄位B			

樣式12

		欄位1	欄位2	欄位3
日期1	公司A			
日期1	公司B			
日期2	公司A			
日期2	公司B			

上一步

下一步

匯出至Excel

預覽

隱藏

TEJ Smart Wizard

# TEJ SMART WIZARD-版面設定

TEJ Smart Wizard (Version 1.0.6.1) -- Book2

查詢條件設定 | 格式設定 | **版面設定** | 資料預覽 | 檔案管理

請選擇輸出 Excel 版面

基金碼	基金名稱	基金英文名稱	經理公司
D001	a	1	aa
D002	b	2	bb
D003	c	3	cc
D004	d	4	dd
D005	e	5	ee
D006	f	6	ff

基金碼	基金名稱	基金英文名稱	經理公司
D001	a	1	aa
D002	b	2	bb
D003	c	3	cc
D004	d	4	dd
D005	e	5	ee
D006	f	6	ff

基金碼	基金名稱	基金英文名稱	經理公司
D001	a	1	aa
D002	b	2	bb
D003	c	3	cc
D004	d	4	dd
D005	e	5	ee
D006	f	6	ff

基金碼	基金名稱	基金英文名稱	經理公司
D001	a	1	aa
D002	b	2	bb
D003	c	3	cc
D004	d	4	dd
D005	e	5	ee
D006	f	6	ff

基金碼	基金名稱	基金英文名稱	經理公司
D001	a	1	aa
D002	b	2	bb
D003	c	3	cc
D004	d	4	dd
D005	e	5	ee
D006	f	6	ff

基金碼	基金名稱	基金英文名稱	經理公司
D001	a	1	aa
D002	b	2	bb
D003	c	3	cc
D004	d	4	dd
D005	e	5	ee
D006	f	6	ff

基金碼	基金名稱	基金英文名稱	經理公司
C001	a	1	aa
C002	b	2	bb
C003	c	3	cc
C004	d	4	dd
C005	e	5	ee
C006	f	6	ff

基金碼	基金名稱	基金英文名稱	經理公司
D001	a	1	aa
D002	b	2	bb
D003	c	3	cc
D004	d	4	dd
D005	e	5	ee
D006	f	6	ff

基金碼	基金名稱	基金英文名稱	經理公司
D001	a	1	aa
D002	b	2	bb
D003	c	3	cc
D004	d	4	dd
D005	e	5	ee
D006	f	6	ff

基金碼	基金名稱	基金英文名稱	經理公司
D001	a	1	aa
D002	b	2	bb
D003	c	3	cc
D004	d	4	dd
D005	e	5	ee
D006	f	6	ff

基金碼	基金名稱	基金英文名稱	經理公司
D001	a	1	aa
D002	b	2	bb
D003	c	3	cc
D004	d	4	dd
D005	e	5	ee
D006	f	6	ff

基金碼	基金名稱	基金英文名稱	經理公司
D001	a	1	aa
D002	b	2	bb
D003	c	3	cc
D004	d	4	dd
D005	e	5	ee
D006	f	6	ff

上一步

匯出至Excel

預覽

隱藏

TEJ Smart Wizard



# TEJ SMART WIZARD-資料預覽

TEJ Smart Wizard (Version 1.0.6.1) - Book2

查詢條件設定 | 格式設定 | 版面設定 | 資料預覽 | 檔案管理

證券代碼	年月日	外資買賣超(張)	投信買賣超(張)	自營買賣超(張)	合計買賣超(張)
1101 台泥	2008/03/18	2384	0	206	2170
1102 亞泥	2008/03/18	-5247	-327	371	-5203
1103 嘉泥	2008/03/18	283	0	0	283
1104 環泥	2008/03/18	-108	2	150	44
1107 建台	2008/03/18	0	0	0	0
1108 幸福	2008/03/18	2	0	0	2
1109 信大	2008/03/18	0	0	0	0
1110 東泥	2008/03/18	-60	0	19	-41
1201 味全	2008/03/18	-9	1	53	45
1203 味王	2008/03/18	-2	0	0	-2
1210 大統	2008/03/18	-18	0	-97	-115

表格欄位	運算欄位名稱	運算式	排序類型	篩選運算子	篩選值	AND/OR	排行類型	名次
*								

重新檢視查詢 選擇的公司  [ ]

TEJ Smart Wizard

# TEJ SMART WIZARD-匯出至EXCEL

- 如欲增加/修改「時間」、「代碼」，只需於表內更改即可

	A	B	C	D	E
1	2007/06/12				
3	證券代碼	外資買超(張)		證券代碼	外資賣超(張)
4	2303 聯電	16258		2891 中信金	19859
5	2357 華碩	13684		2892 第一金	12760
6	1101 台泥	12030		1402 遠紡	11825
7	5387 茂德	11759		2881 富邦金	10242
8	3009 奇美電	11444		2002 中鋼	9030
9	2409 友達	11092		2412 中華電	8942
10	2888 新光金	10748		2330 台積電	7917
11	2854 寶來證	8322		2206 三陽	5401
12	2882 國泰金	7838		2352 明基	5197
13	6116 彩晶	7776		2603 長榮	4668
14	2324 仁寶	7641		6176 瑞儀	4413
15	6008 中信證券	7440		2349 鍊德	4286
16	1605 華新	6862		2451 創見	3864
17	2327 國巨	6294		2315 神達	2941
18	2311 日月光	5558		2801 彰銀	2859
19	5346 力晶	4584		1216 統一	2451
20	6257 矽格	4526		6505 台塑化	2394
21	2388 威盛	4367		2606 裕民	2283
22	5371 中光電	4287		2610 華航	2149
23	3034 聯詠	4183		3051 力特	1970
24	2618 長榮航	4141		3062 建漢	1941

*The End*

謝謝蒞臨指教

